

เอกสารแนะนำการกรอกใบสมัครลงทะเบียนรักษาลิขสิทธิ์ และสอบเปลี่ยนแผนการเรียน

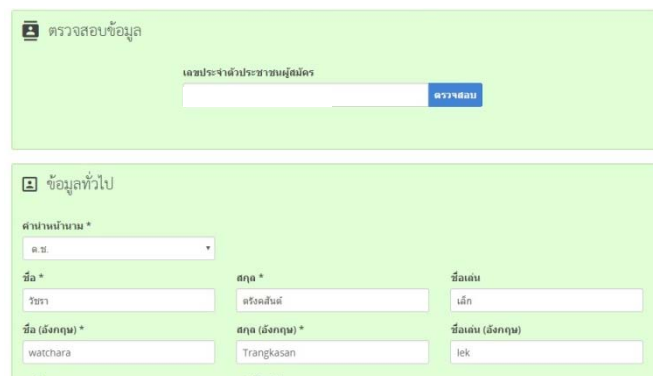
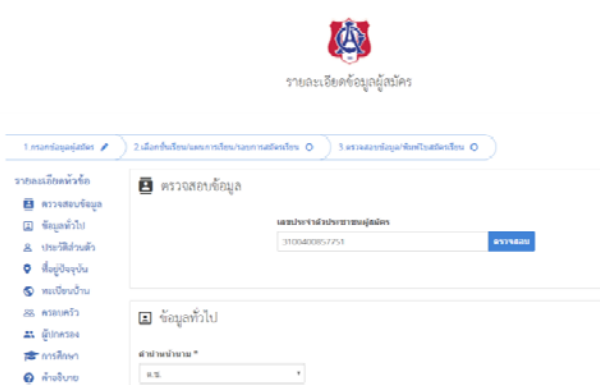
กรณีการลงทะเบียนรักษาลิขสิทธิ์ โดยไม่ต้องสอบคัดเลือก

ขั้นตอนที่ 1 เข้าเว็บไซต์โรงเรียน www.assumption.ac.th และเลือกการรับสมัครนักเรียน

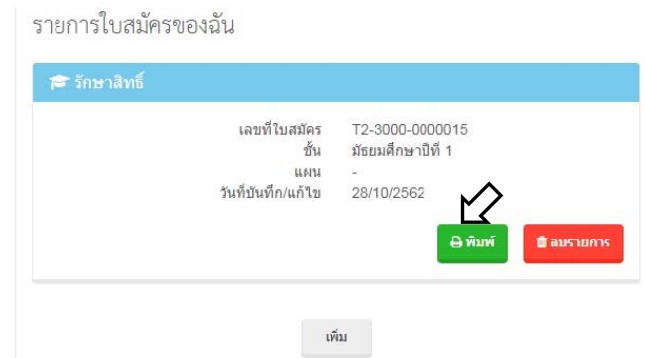
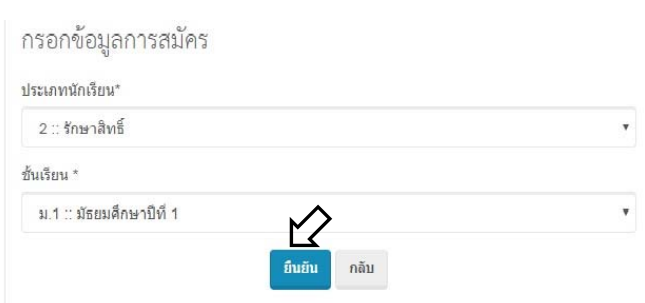


ขั้นตอนที่ 2 คลิกแท็บ การกรอกข้อมูลผู้สมัคร เมื่อกรอกข้อมูลแล้วให้กดปุ่ม
ทุกครั้ง เมื่อบันทึกแล้ว จะขึ้นแท็บสีเขียว

[กรุณาคลิกส่วนนี้เพื่อบันทึกข้อมูล](#)



ขั้นตอนที่ 3 เมื่อกรอกข้อมูลเรียบร้อยแล้วจะปรากฏหน้าจอใหม่ เพื่อให้เลือกประเภทนักเรียน และ
ชั้นเรียน กดปุ่มยืนยัน และกดปุ่มพิมพ์



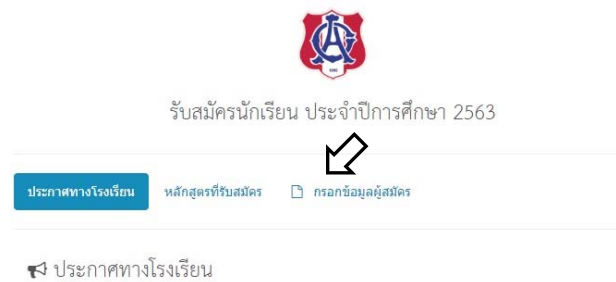

หมายเหตุ ถ้าต้องการสอบเปลี่ยนแผนการเรียน ให้กดปุ่ม

[เพิ่ม](#)

(และเลือกแผนการเรียนที่ต้องการสมัครสอบ)

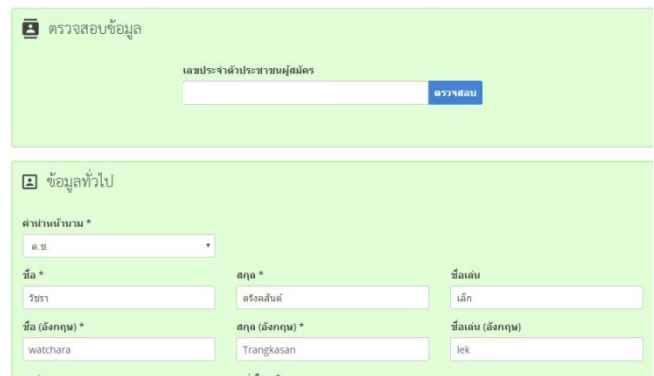

กรณีที่ต้องการสอบเปลี่ยนแผนการเรียน

ขั้นตอนที่ 1 เข้าเว็บไซต์โรงเรียน www.assumption.ac.th และเลือกการรับสมัครนักเรียน



ขั้นตอนที่ 2 คลิกแท็บ การกรอกข้อมูลผู้สมัคร เมื่อกรอกข้อมูลแล้วให้กดปุ่ม
ทุกครั้ง เมื่อบันทึกแล้ว จะขึ้นแท็บสีเขียว

[กรุณาดาวน์โหลดนี้เพื่อบันทึกข้อมูล](#)



ขั้นตอนที่ 3 เมื่อกรอกข้อมูลเรียบร้อยแล้วจะปรากฏหน้าจอใหม่ เพื่อให้เลือกประเภทนักเรียน ชั้นเรียน
และ แผนการเรียน , กดปุ่มยืนยัน และกดปุ่มพิมพ์

กรอกข้อมูลการสมัคร

ประเภทนักเรียน*

1 :: ปกติ (นักเรียนใหม่ / นักเรียนอัสสัมชัญเปลี่ยนแผนการเรียน)

ชั้นเรียน *

ม.1 :: มัธยมศึกษาปีที่ 1

แผนการเรียน *

101 :: Gifted วิทย์-คณิต

วันเวลาขึ้นใบสมัคร *

- กรุณาเลือกวันเวลาขึ้นใบสมัคร ที่ต้องการ ด้านล่างให้ขึ้น แดงสีเขียว

** รอบการรับสมัคร **

✓ วันที่ 23 พฤศจิกายน 2562 เวลา 8:30 น.

[ยืนยัน](#) [กลับ](#)

รายการใบสมัครของฉัน

★ ปกติ 101 :: Gifted วิทย์-คณิต

เลขที่ใบสมัคร	T1-3101-0000016
ชั้น	มัธยมศึกษาปีที่ 1
แผน	101 :: Gifted วิทย์-คณิต
วันที่บันทึก/แก้ไข	28/10/2562

[พิมพ์](#) [ลบรายการ](#)

[เพิ่ม](#)

กรณีต้องการแก้ไขข้อมูล

ขั้นตอนที่ 1 กรอกเลขประจำตัวประชาชนผู้สมัคร และกดปุ่ม ตรวจสอบ

ขั้นตอนที่ 2 กดปุ่ม แก้ไข

ตรวจสอบข้อมูล

เลขประจำตัวประชาชนผู้สมัคร

ตรวจสอบ

ต้องการแก้ไขรายละเอียด ?

แก้ไข ไปหน้าข้อมูลการสมัคร

ขั้นตอนที่ 3 เมื่อแก้ไขข้อมูลแล้วให้คลิกปุ่ม **กรุณาคlickส่วนนี้เพื่อบันทึกข้อมูล** ทุกครั้ง และคลิกปุ่ม

ลงทะเบียนสมัคร หรือพิมพ์ใบสมัคร (เพื่อส่งพิมพ์ใบสมัครใหม่)

ลงทะเบียนสมัคร
หรือ
พิมพ์ใบสมัคร

รายละเอียดหัวข้อ

- ตรวจสอบข้อมูล
- ข้อมูลทั่วไป
- ประวัติส่วนตัว
- ที่อยู่ปัจจุบัน
- ทะเบียนบ้าน
- ครอบครัว
- ผู้ปกครอง
- การศึกษา
- คำอธิบาย
- กลับหน้าแรก
- ลงทะเบียนสมัคร หรือ พิมพ์ใบสมัคร

ผู้ปกครอง

ประวัติส่วนตัว ผู้ปกครอง

ความสัมพันธ์กับเด็ก * เป็นบิดา เป็นมารดา ไม่ใช่บิดามารดา

กรุณาคlickส่วนนี้เพื่อบันทึกข้อมูล

การศึกษา

รายละเอียดเกี่ยวกับสถานศึกษาเดิม

เลขประจำตัวเดิม * 55555

ชื่อสถานศึกษา * โรงเรียนอัสสัมชัญแผนกประถม

กรณีต้องการแก้ไขแผนการเรียนที่บันทึกไว้แล้ว สำหรับนักเรียนเปลี่ยนแผน

ขั้นตอนที่ 1 กรอกเลขประจำตัวประชาชนผู้สมัคร และกดปุ่ม ตรวจสอบ

ขั้นตอนที่ 2 กดปุ่ม ไปหน้าข้อมูลการสมัคร

ตรวจสอบข้อมูล

เลขประจำตัวประชาชนผู้สมัคร

ตรวจสอบ

ต้องการแก้ไขรายละเอียด ?

แก้ไข ไปหน้าข้อมูลการสมัคร

ขั้นตอนที่ 3 จะปรากฏหน้าจอ รายการใบสมัครของฉัน กดปุ่ม ลบรายการ

ขั้นตอนที่ 4 กดปุ่ม **เพิ่ม** และเลือกแผนการเรียนที่ต้องการสมัครสอบ (พร้อมทั้งส่งพิมพ์ใบสมัครใหม่)

รายการใบสมัครของฉัน

★ ปกดี 101 :: Gifted วิทยาศาสตร์-คณิต

เลขที่ใบสมัคร T1-3101-0000016

ชั้น มัธยมศึกษาปีที่ 1

แผน 101 :: Gifted วิทยาศาสตร์-คณิต

วันที่บันทึกแก้ไข 28/10/2562

พิมพ์ ลบรายการ

เพิ่ม